



<b>ELECTRICA</b>	<b>ELECTRIC</b>	<b>ELECTRIC</b>
<ul style="list-style-type: none"> <li>• 10 y 12 TN</li> <li>• Eléctrica monofásica</li> <li>• Motor 3 cv</li> <li>• 220v</li> <li>• Corte horizontal y vertical</li> </ul>	<ul style="list-style-type: none"> <li>• 10 and 12 TN</li> <li>• Single phase electric</li> <li>• Motor 3 hp</li> <li>• 220v</li> <li>• Horizontal and vertical cut</li> </ul>	<ul style="list-style-type: none"> <li>• 10 and 12 TN</li> <li>• Electrique unique de phase</li> <li>• Moteur 3 hp</li> <li>• 220v</li> <li>• Coupe horizontale et verticale</li> </ul>



Bajo pedido explicito, se realizan modelos especiales a encargo

	<b>M</b>	<b>TN</b>	<b>CV motor</b>	 Kg	 PVP
<b>ET.13</b>	<b>ET12</b>	<b>12</b>	<b>3</b>	<b>110</b>	

\*Precios más IVA

\*sujeto a cambios del progreso tecnológico

2016