



★ **RECETA** ★  
¡Polos de frutas de temporada!



★ **ENCUENTRA LAS DIFERENCIAS** ★  
¡Abre bien los ojos!



**¡UN VERANO LLENO DE JUEGOS!**

**PASATIEMPOS** ★  
¡Puedes usar tanto un lápiz como un móvil!



★ **CUENTA Y COLOREA** ★  
¡Cuenta las herramientas del agricultor!



Nº **10**



Pide ayuda en casa  
y hazlo **con un adulto**



# LA COSECHA MÁS REFRESCANTE: ¡POLOS DE FRUTAS DEL HUERTO!



Después de un largo día trabajando en el campo bajo el sol de verano, dando de comer a los animales y regando los cultivos, ¡no hay nada mejor que un buen premio helado! Esta receta une lo mejor de la agricultura (nuestras deliciosas frutas de temporada) y la ganadería (la rica leche de las vacas convertida en yogur). ¡Son súper fáciles de hacer y perfectos para recargar energía a la sombra de un árbol!

## Ingredientes necesarios

(Para unos 6 polos bien fresquitos)

2 melocotones maduros

1 puñado de fresas o cerezas

2 yogures naturales

2 cucharadas de miel

(Para más sabores utiliza diferentes tipos de frutas de temporada)

## Elaboración paso a paso

**Cosecha y limpieza:** Igual que cuando recogemos verduras del huerto, lo primero es lavar muy bien los melocotones y las fresas. Pídele a un adulto que te ayude a pelar los melocotones y a cortarlo todo en trocitos pequeños.


**La mezcla del tractor:** Pon toda la fruta picada, los yogures y la miel en el vaso de la batidora. ¡Atención, conductor! Pídele a un adulto que encienda la batidora y tritura todo hasta conseguir un batido suave y cremoso.

**llenar los silos (moldes):** Rellena tus moldes para polos con esta mezcla. Truco de granjero: Si no tienes moldes especiales, puedes usar vasitos de yogur vacíos y limpios, poniendo un palito de madera en el centro.

**Paciencia de agricultor:** Mete los moldes en el congelador. Ahora toca tener paciencia, igual que los agricultores esperan a que crezcan las semillas. Déjalos reposar durante al menos 4 a 6 horas.


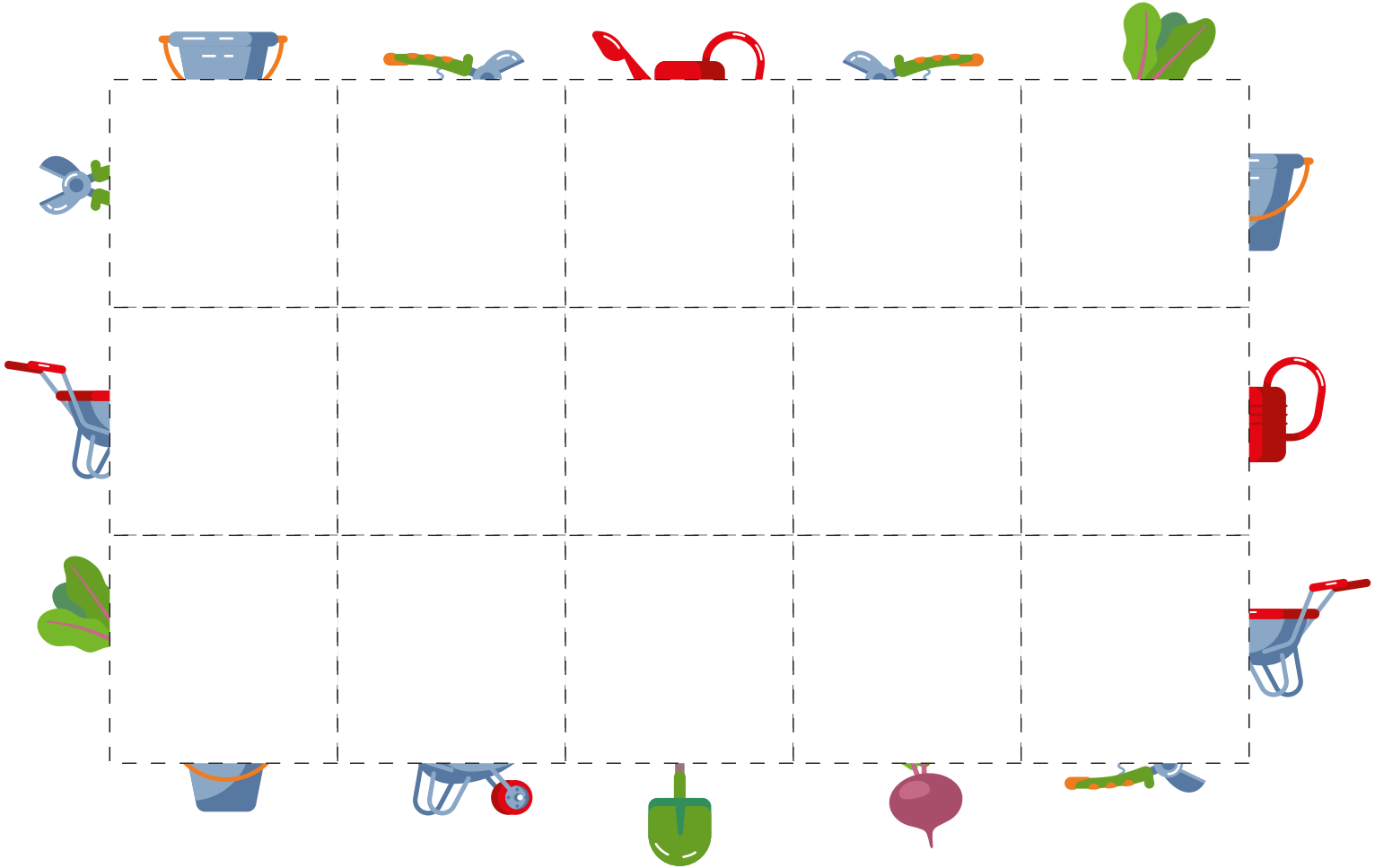
**¡El gran premio!** Para sacar tus polos más fácilmente, pasa el molde unos segundos por debajo del grifo con agua un poquito caliente. ¡Desmolda y disfruta de la tradición más fresca del verano!

Promokids




### ▶ ROMPECABEZAS

Las piezas de este puzle se han mezclado. Depende de ti ponerlas en orden. Recorta las piezas y consigue completar el puzle siguiendo las pistas de los objetos.



## PUZZLE ◀

Las piezas de este puzzle se han mezclado. Depende de ti ponerlas en orden. Recorta las piezas y consigue completar el puzzle siguiendo las pistas de los objetos.



## ▶ MATEMÁTICAS EN LA HUERTA

¿Qué número esconde cada verdura? Averígualo y resuelve el enigma final.

$$\text{cebolla} + \text{cebolla} = 4$$

$$\text{limón} - \text{cebolla} = 6$$

$$\text{limón} + (\text{tomate} \div \text{cebolla}) = 14$$

$$\text{cebolla} \times \text{tomate} - \text{limón} = ?$$

12

24

18

$$3 \times \text{zanahoria} = 18$$

$$2 \times \text{zanahoria} = 24$$

$$2 \times \text{zanahoria} + \text{zanahoria} = 28$$

$$\text{zanahoria} + \text{zanahoria} - \text{zanahoria} = ?$$

22

54

30

$$3 \times \text{peperoncillo} = 9$$

$$\text{peperoncillo} + (\text{pepino} \times \text{pepino}) = 28$$

$$\text{peperoncillo} + \text{pepino} + \text{cebolla} = 10$$

$$\text{cebolla} \times \text{peperoncillo} - \text{pepino} = ?$$

5

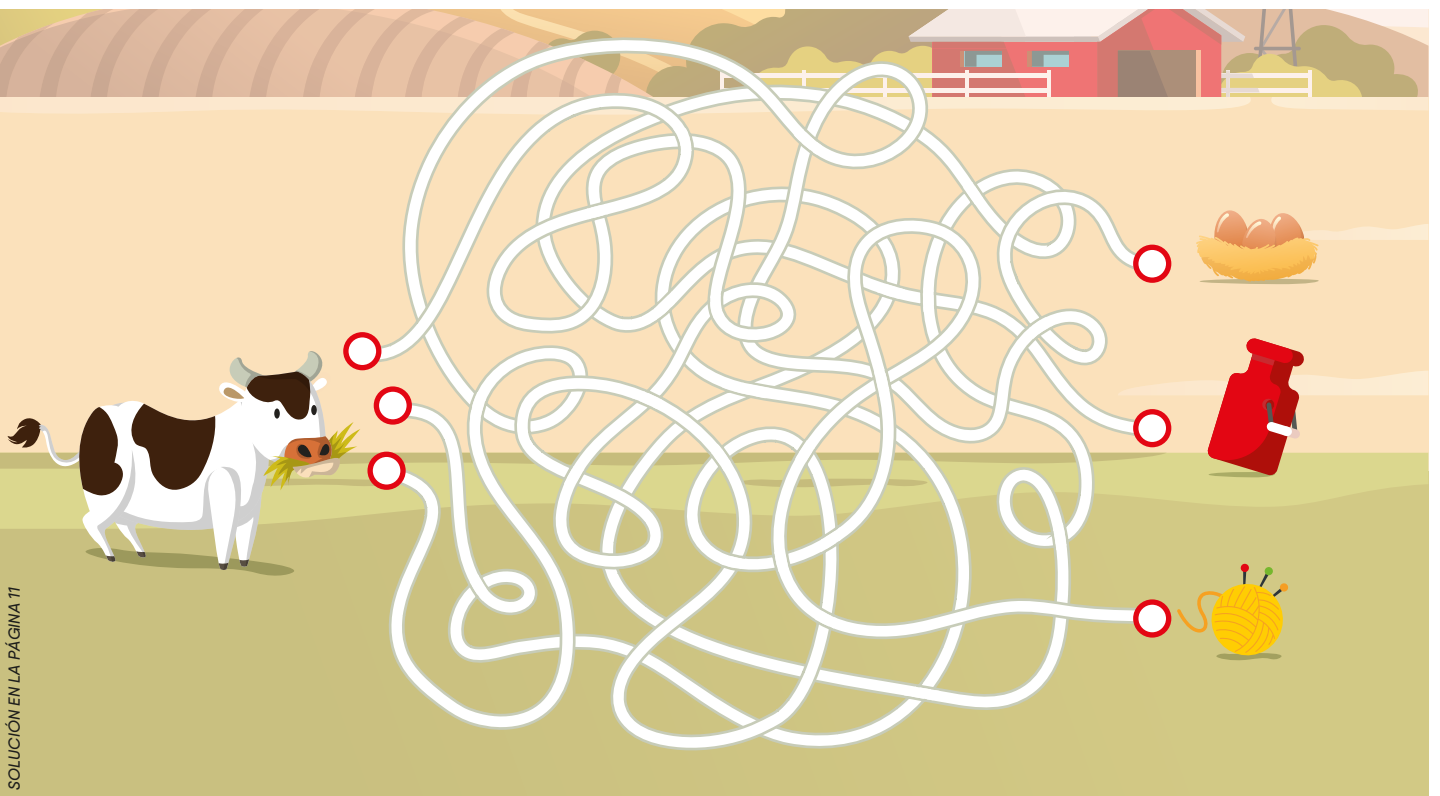
1

3

SOLUCIÓN EN LA PÁGINA 11

## ▶ ¿QUIÉN NOS DA LA VACA?

¡Vaya lío de cuerdas! Recorre el camino enredado y une la vaca con su producto final.



SOLUCIÓN EN LA PÁGINA 11

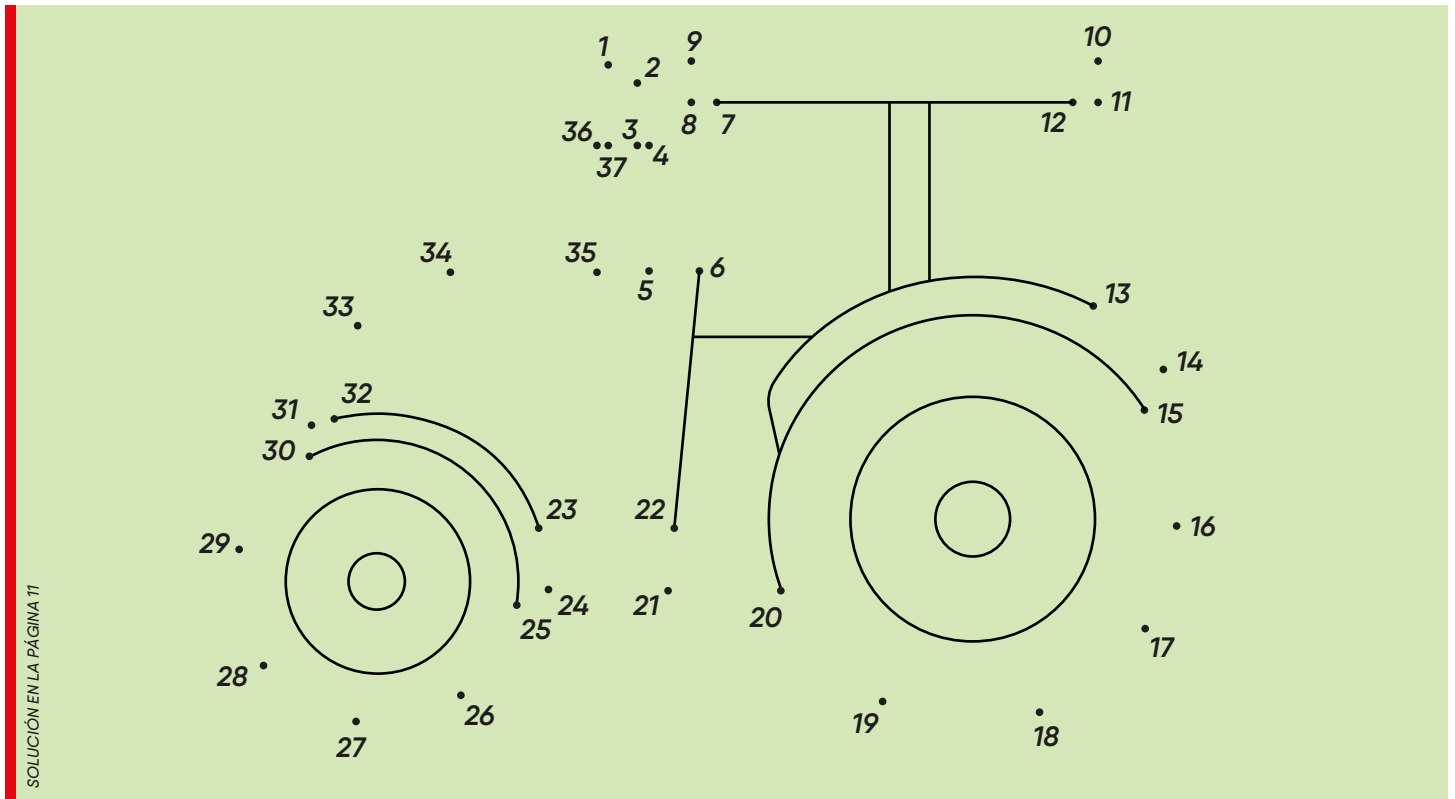
## ► ENCUENTRA LAS 7 DIFERENCIAS

¡Abre bien los ojos! Busca y señala las 7 cosas que han cambiado en esta escena del campo.



## ¡UNE LOS PUNTOS!

¡Sigue el rastro de los números! Une los puntos del 1 al 37 en orden y completa el dibujo oculto.





SOLUCIÓN EN LA PÁGINA 11


## SUDOKU EN LA GRANJA

Dibuja los conejos y las zanahorias que faltan siguiendo las reglas de abajo.


Rellena la cuadrícula de modo que cada celda contenga  o 

Cada fila y columna deben tener el mismo número de  y 

No puede haber más de dos  o  juntos ni en vertical ni en horizontal.




El rompecabezas cuenta con una solución correcta.




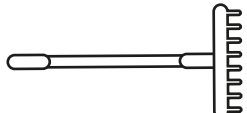



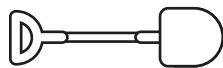


SOLUCIÓN EN LA PÁGINA 11

# ¿ERES CAPAZ DE CONTAR TODOS LOS OBJETOS?

El agricultor ha mezclado todas sus herramientas y ahora no encuentra nada. Ayúdale a poner orden contando cuántos objetos hay de cada tipo y escribe el número en los recuadros rojos.



	<input type="text"/>		<input type="text"/>		<input type="text"/>		<input type="text"/>
	<input type="text"/>		<input type="text"/>		<input type="text"/>		<input type="text"/>

## ▶ HERRAMIENTAS OCULTAS

¿Sabes cómo se llaman estas herramientas? Encuentra sus nombres escondidos entre las letras.



I	M	R	A	S	T	R	I	L	L	O	X	E	F
T	K	C	L	V	V	I	D	D	X	H	Q	E	J
R	T	E	O	T	P	V	I	V	J	V	C	F	D
S	E	C	L	G	A	X	M	A	Y	C	A	S	N
R	P	W	U	Y	L	B	C	J	L	Y	R	R	D
N	J	J	A	B	A	B	P	A	U	G	R	H	K
M	M	S	R	D	O	B	P	S	L	E	E	J	D
I	V	S	O	K	W	U	T	G	A	L	T	P	Q
F	T	R	O	Q	E	R	U	N	F	D	I	S	B
F	R	J	Z	H	Q	A	A	K	J	N	L	O	S
M	G	U	W	C	N	R	L	E	T	I	L	Q	A
W	F	Q	A	T	L	U	A	Q	C	Y	A	H	B
U	C	T	E	H	A	N	T	E	T	U	Y	C	Z
L	T	E	N	A	Z	A	S	N	E	A	T	O	B

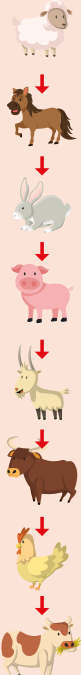










SOLUCIÓN EN LA PÁGINA 11

## ▶ EL CAMINO DE LA COSECHA

¡No te pierdas! Traza un camino que conecte todos los animales sin superponerse, empezando por la oveja y terminando en la vaca, siguiendo el orden de la lista indicada abajo.

Construye el camino en este orden:



SOLUCIÓN EN LA PÁGINA 11

# ¡ADIVINA LAS PALABRAS SECRETAS!

¡Convértete en un experto rastreador! Para descubrir las palabras secretas, empieza siempre en la casilla INICIO, muévete por los cuadros siguiendo las flechas y escanea el código.

The grid contains the following elements:

- Row 1: QR code, cow, QR code, egg basket, grass.
- Row 2: Barn, QR code, empty space, empty space, QR code.
- Row 3: Empty space, farmer with rake (INICIO), empty space, empty space, QR code.
- Row 4: Empty space, empty space, empty space, empty space, empty space.
- Row 5: Rabbit, QR code, empty space, empty space, QR code.

1.

2.

3.

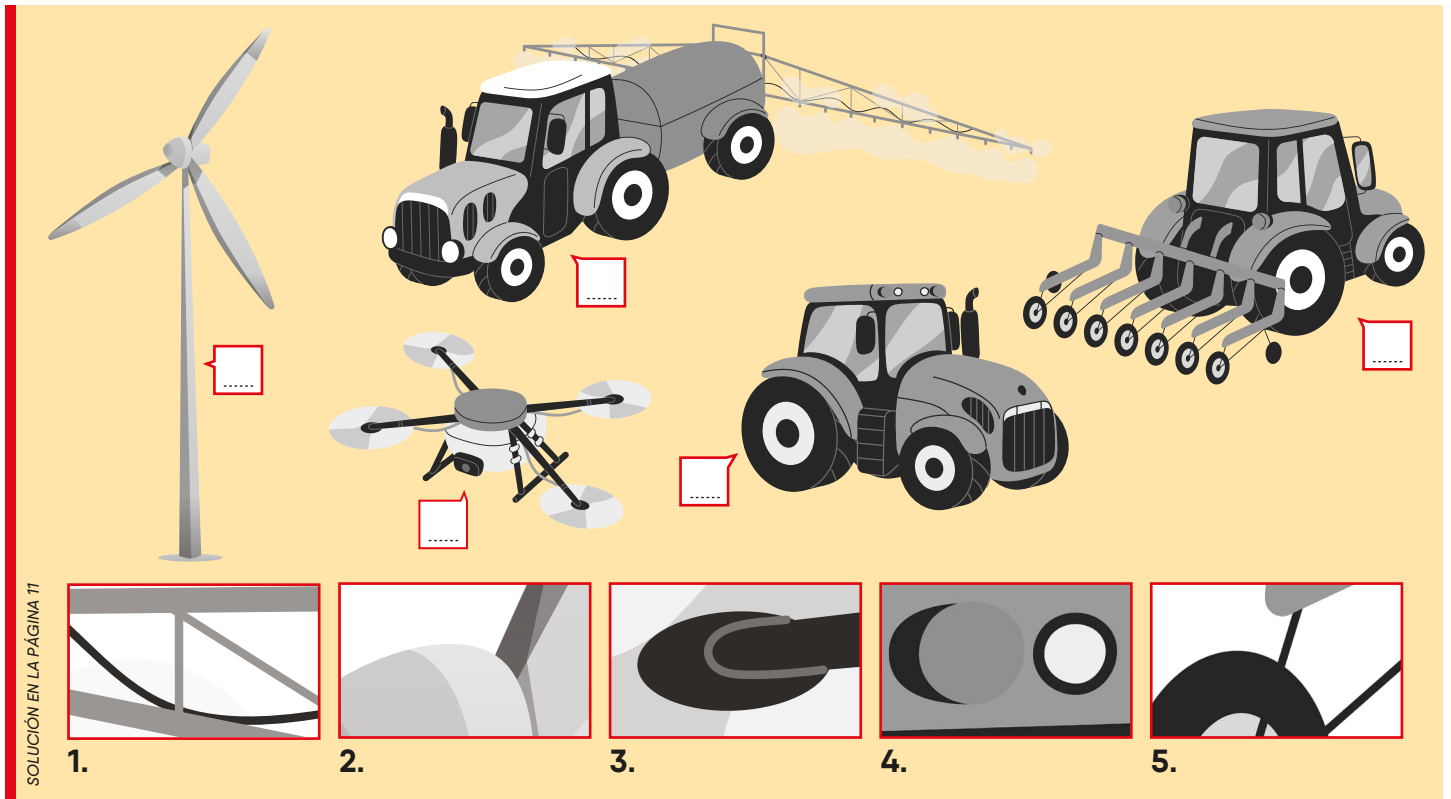
4.

5.

6.

### ▶ AGUDIZA LA VISTA

¡Pon a prueba tu vista de lince! ¿De dónde han salido estos recortes? Busca a qué máquina pertenece cada detalle y escribe su número.



SOLUCIÓN EN LA PÁGINA 11

1. 2. 3. 4. 5.

### ▶ SOLUCIONES

Si no has podido resolver los pasatiempos, no te preocupes. ¡Aquí tienes las respuestas!

Three vertical green lines for writing the solutions.

# ¿A QUÉ SABE TU VERANO?



[www.promodis.es](http://www.promodis.es)



Promodis Ibérica    

